

## 固定資産台帳[明細表]に項目を追加する方法 印刷物を 1 枚に収める方法

この資料は、以下の製品について記述したものです。  
固定資産奉行V ERP10/V ERP8/i 10 シリーズ  
償却奉行 i 10/i 8 シリーズ

### 内 容

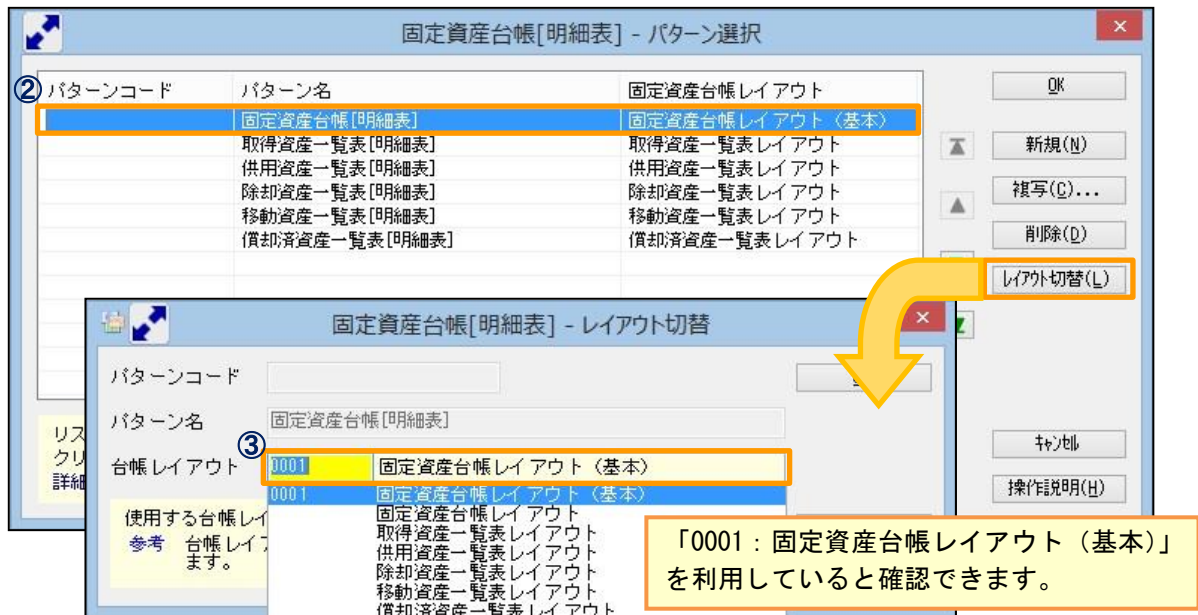
[固定資産台帳レイアウト登録]メニューでは、出力する項目、出力する位置、印刷時の項目の幅など、お客様の用途にあわせた台帳レイアウトを登録できます。  
本資料では、[固定資産台帳[明細表]]に項目を追加する方法と、印刷物を1枚に収める方法をご案内いたします。

※本文書で、ご案内する[固定資産台帳レイアウト登録]メニューは、固定資産奉行V ERP8、償却奉行 i 8 シリーズでは、Ver.2.17以降で追加された機能です。

操作の詳細につきましては、次ページ以降を参照してください。

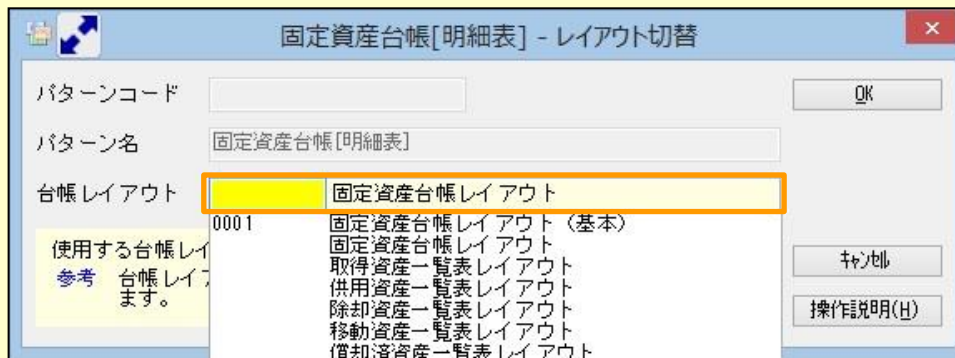
# 事前準備（現在使用しているレイアウトの確認）

- ① [管理資料]-[資産台帳]-[固定資産台帳]-[固定資産台帳[明細表]]メニューを選択します。
- ② 「パターン選択」画面で利用しているパターンを選択して、[レイアウト切替]ボタンをクリックします。
- ③ 「レイアウト切替」画面で利用している台帳レイアウトを確認しておきます。

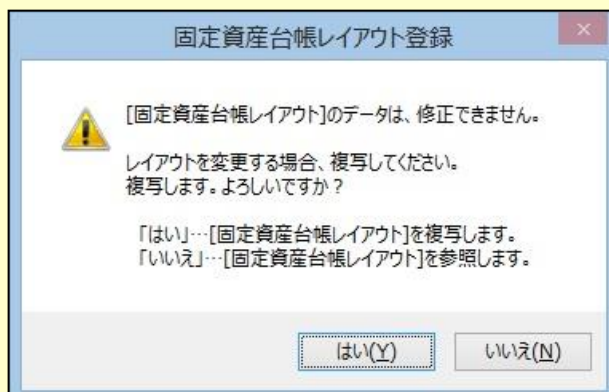


## POINT

利用している台帳レイアウトのコードが空欄の場合、システムで用意している台帳レイアウトのため、次ページの項目を追加する際に複写が必要になります。



システムで用意している台帳レイアウトを利用している場合、次ページの「項目の追加方法②」の後に下のメッセージが表示されますので、[はい]をクリックします。  
新しいコードを入力して、項目の追加を進めてください。



# 項目の追加方法

以下の画像のように、「耐用年数」と「償却率」を追加する方法を例にご案内します。

この位置に、「耐用年数」と「償却率」を追加したい...

- ① [管理資料]-[資産台帳]-[固定資産台帳]-[固定資産台帳レイアウト登録]メニューを選択します。
- ② 2ページの「事前準備③」で確認したパターンを選択します。
- ③ 項目を追加したいところをクリックして、「固定資産台帳[明細表]」で表示させたい項目を選択し、  
F12  
登録  
を押します。

段数は最大4段、列数は最大99列に設定できます。  
列を増やす場合、増やしたい列を右クリックすると、その列の左右どちらかを選択して、新しい列を挿入できます。  
なお、印刷物が2枚にわたる可能性があるため、次ページの「印刷物を1枚に収める方法」もご確認ください。

F12  
登録

※項目を追加した後の[固定資産台帳[明細表]]は、以下のようになります。

「耐用年数」と「償却率」が追加されました。

# 印刷物を1枚に収める方法

以下の画像のように、印刷物が2枚にわたる場合に、1枚に収める方法をご案内します。

償却資産一覧表[明細表]  
日 2017年 4月 1日 至 2018年 3月 31日

1 ページ  
印刷日付: 2017年 5月 10日

〇ＢＣ商事株式会社  
【集計期間】日 2017年 4月 1日 至 2018年 3月 31日

資産コード	取得日付	数量	取得価額	償却方法	耐用年数(償却期間)	期首帳簿価額	期末帳簿価額	資産勘定科目	部門	設置場所	科目区分
0002031001		1.00	250%定率法	8	969,145	23,456,999	1,203	機械及び装置	041	名古屋支店	002
名古屋工場検査機(資産)	2008年 8月 1日	23,457,000		8	969,144	23,456,999	1,203	機械及び装置	041	名古屋支店	002
0002041010		1.00	定率法	4		3,144,999	0	車両運搬具	011	札幌支店	002
フォークリフト(5名乗用車)	2006年 11月 26日	3,145,000		4		3,144,999	0	車両運搬具	011	札幌支店	002

償却資産一覧表[明細表]  
日 2017年 4月 1日 至 2018年 3月 31日

2 ページ  
印刷日付: 2017年 5月 10日

〇ＢＣ商事株式会社  
【集計期間】日 2017年 4月 1日 至 2018年 3月 31日

資産コード	取得日付	数量	取得価額	償却方法	耐用年数(償却期間)	期首帳簿価額	期末帳簿価額	資産勘定科目	部門	設置場所	科目区分
0002031001		1.00	250%定率法	8	969,145	23,456,999	1,203	機械及び装置	041	名古屋支店	002
名古屋工場検査機(資産)	2008年 8月 1日	23,457,000		8	969,144	23,456,999	1,203	機械及び装置	041	名古屋支店	002
0002041010		1.00	定率法	4		3,144,999	0	車両運搬具	011	札幌支店	002
フォークリフト(5名乗用車)	2006年 11月 26日	3,145,000		4		3,144,999	0	車両運搬具	011	札幌支店	002

- ① [管理資料]-[資産台帳]-[固定資産台帳]-[固定資産台帳レイアウト登録]メニューを選択します。
- ② 2ページの「事前準備③」で確認したパターンを選択します。
- ③ を押します。
- ④ 「印刷条件設定」画面の印字列幅を縮めます。
- ⑤ [プレビュー]ボタンをクリックして、印刷イメージを確認します。
- ⑥ 「印刷条件設定」画面の「キャンセル」ボタンをクリックして、 を押します。

固定資産台帳レイアウト登録 - 印刷条件設定

基本設定 詳細設定 プリント設定

印刷レイアウト  
0003 償却資産一覧表レイアウト(基本)

コード・資産名の印字  
☐ コードと資産名を同じ列に印字する

印刷レイアウト設定  
☐ フォントサイズを指定する フォントサイズ(2) ☐ 間隔を補正する 補正值(Δ)

印字列幅

列番号	項目名	印刷列幅(mm)
1	資産コード	40.00
2	取得日付	25.00
3	数量	25.00
4	取得価額	25.00
5	償却方法	25.00
6	耐用年数(償却期間)	25.00
7	期首帳簿価額	25.00
8	普通償却額	25.00
9	期末帳簿価額	25.00
10	償却累計額	25.00
11	資産勘定科目コード	35.00
12	資産勘定科目名	35.00

印刷列幅(参考)  
用紙サイズ B4 (257 x 364 mm)  
印刷可能幅 338.60 mm  
印刷列幅計 358.00 mm  
19.40 mm 2枚目に超えています

2枚目に超えた列幅が表示されますので、こちらを参考に印字列幅を縮めてください。

列幅を入力します。  
0.00~160.00mm

印刷(P)

キャンセル 操作説明(H)

※印字列幅を調整した後の[固定資産台帳[明細表]]は、以下のようになります。

償却資産一覧表[明細表]  
日 2017年 4月 1日 至 2018年 3月 31日

1 ページ  
印刷日付: 2017年 5月 10日

〇ＢＣ商事株式会社  
【集計期間】日 2017年 4月 1日 至 2018年 3月 31日

資産コード	取得日付	数量	取得価額	償却方法	耐用年数(償却期間)	期首帳簿価額	期末帳簿価額	資産勘定科目	部門	設置場所	科目区分	摘要1	摘要2
0002031001		1.00	250%定率法	8	969,145	23,456,999	1,203	機械及び装置	041	名古屋支店	002		
名古屋工場検査機(資産)	2008年 8月 1日	23,457,000		8	969,144	23,456,999	1,203	機械及び装置	041	名古屋支店	002		
0002041010		1.00	定率法	4		3,144,999	0	車両運搬具	011	札幌支店	002		
フォークリフト(5名乗用車)	2006年 11月 26日	3,145,000		4		3,144,999	0	車両運搬具	011	札幌支店	002		

参考

印字列幅を縮めた結果、  
枠内に文字が収まらない場合は、  
文字が縮小されて印字されます。

40mm

資産勘定科目  
205  
工具、器具及び備品

20mm

資産勘定科目  
205  
工具、器具及び備品

以上